




pacjent.gov.pl

Ministerstwo Zdrowia

@recepta

@skierowanie

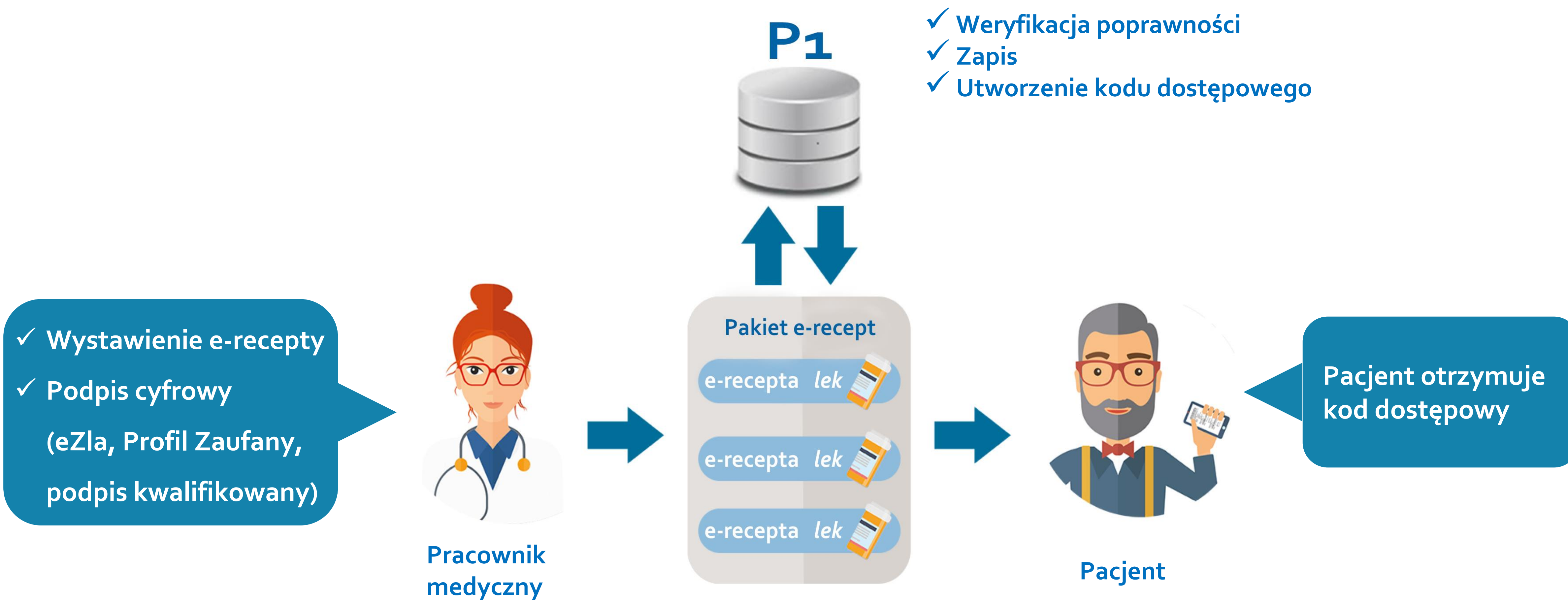
ikp Internetowe Konto Pacjenta



e-recepta – agenda spotkania

1. Koncepcja funkcjonowania e-recepty
2. Podsumowanie 7 miesięcy z e-receptą
3. Koncepcja funkcjonowania e-skierowania
4. Internetowe Konto Pacjenta – pacjent.gov.pl

e-recepta – wystawianie



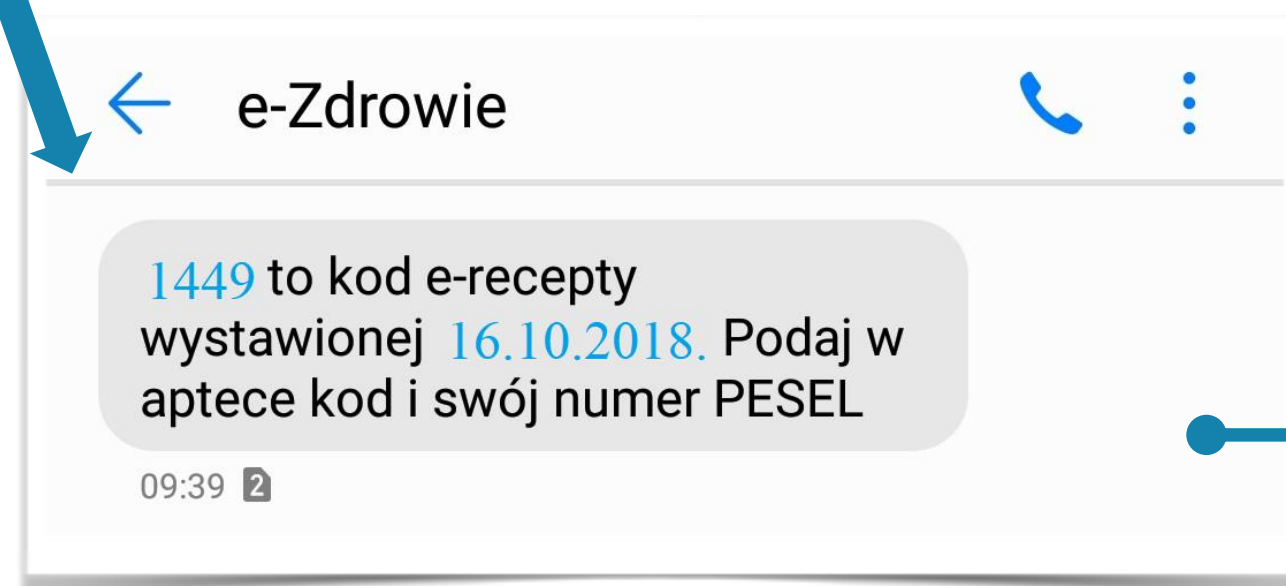
e-recepta – przekazanie danych dostępowych



e-recepta – wydruk informacyjny, SMS



kod PIN



powiadomienie SMS

wydruk informacyjny

Informacja o receptach elektronicznych



10500835311762977240129539510103941375431330

Informacja umożliwia realizację recept elektronicznych,
nie zastępując jednak ich treści.

Kod dostępowy 1449


Pacjent BARTŁOMIEJ CHMIELEWSKI

Wystawiono 16 października 2018 r. godz. 12:
43:36

Wystawca Anna Dudek
PWZ lekarza 2453105
tel: 22-2307007 (rejestracja)

Recepta 1 z 1 ogółem

ID 2.16.840.1.113883.3.4424.2.7.196.2.1
827DA7C01EE546B4A744D3



10013283558707590421827052699694385941275220

Przepisano Amotaks® Dis 1 g tabl.
1 x 16 szt.
Odpłatność: 100%
2 x dz

Oświadczam, że nie realizowałem/am wcześniej w/w recept.
Jestem świadomy odpowiedzialności karnej za złożenie
fałszywego oświadczenia.

(data i podpis)



e-recepta – realizacja w aptece




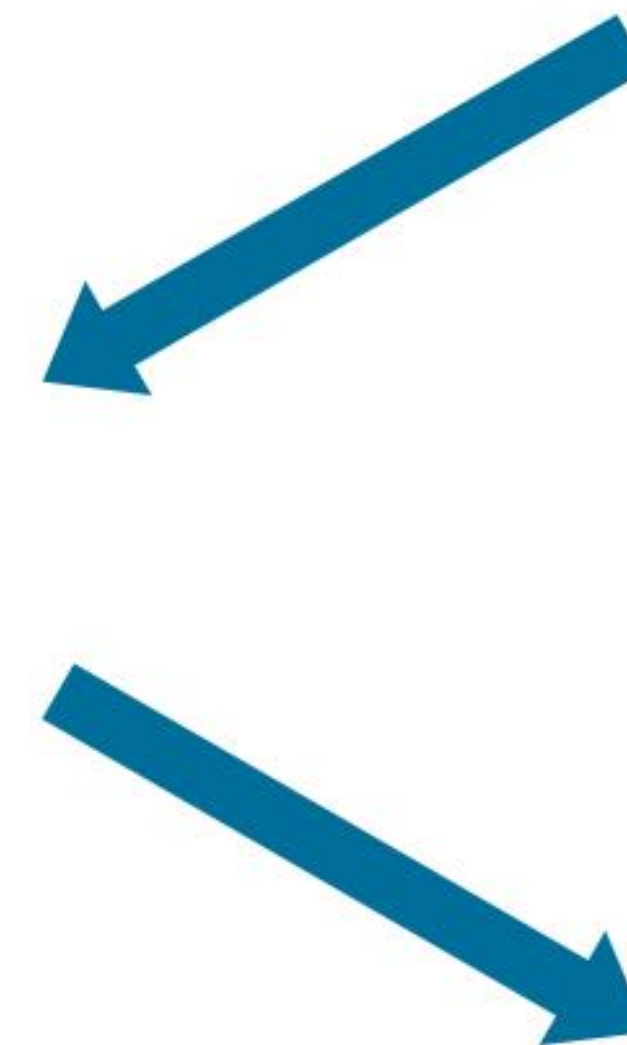
Pacjent

Wydruk informacyjny
Kod (PIN) + PESEL



Farmaceuta

Wyszukanie i realizacja
e-recepty



P1



Recepta	
Data wystawienia 12 października 2017 r. ID 2.16.840.1.113883.3.4424.2.7.99999.2.1 876543	
Pacjent Jan Franciszek Kowalski PESEL 62091599999 Data urodzenia 15 września 1962 r. Wiek w dniu wystawienia 55 lat Płeć męczyzna Adres Odkryta 41 lok. 12 Warszawa Poczta: 03-134 Piaseczno Polska	Wystawca dokumentu dokument podpisany elektronicznie Adam Kowalski NPWZ 98765 <hr/> Miejsce wystawienia Poradnia POZ cz. I-V sys. kod. res. 1007-01 REGON 12345678901234 Adres Marszałkowska 320, 00-950 Warszawa Kontakt tel: 22-1111123 (rejestracja)
Rp. Polocard 150mg tabletki 1 op. po 60 tabl. Odpłatność: 100% D.S. 1 x 1 tabl. rano	
Dane o ubezpieczeniu i uprawnieniach Oddział NFZ: 07 Uprawnienia dodatkowe: ZK (Nr leg.: 238/2015)	

e-recepta – zmiany



- ✓ 1 lek = 1 e-recepta
- ✓ Możliwość realizacji e-recept z pakietu w różnych aptekach
- ✓ Częściowa realizacja e-recepty
- ✓ Automatyczne nadawanie numerów receptom
- ✓ Wyjątki od wystawiania e-recept:
 - Pro auctore, pro familiae (wersja elektroniczna lub papierowa)
 - Import docelowy
 - Transgraniczna, dla osoby NN, weterynaryjna
 - Brak dostępu do systemu
- ✓ Brak możliwości poprawy wystawionej e-recepty



e-recepta – nowa ustawa o e-zdrowiu



- ✓ otrzymanie bezpłatnych leków w ramach programu 75+ także podczas wizyty u lekarza specjalisty i przy wypisie ze szpitala
- ✓ wprowadzenie mechanizmu wspomagającego określenie poziomu odpłatności leków na e-receptie na podstawie wskazania medycznego
- ✓ wydłużenie okresu realizacji e-recepty do 365 dni
- ✓ automatyczne udostępnienie danych zawartych w P1 pacjenta – lekarzom/pielęgniarkom/położnym udzielającym pacjentowi świadczeń opieki zdrowotnej w ramach umowy z zakresu POZ
- ✓ poszerzenie uprawnień asystentów medycznych o możliwość wystawienia w imieniu lekarza - e-recept oraz e-skierowań
- ✓ wdrożenie e-recepty transgranicznej, tj. możliwej do zrealizowania w innych krajach Unii Europejskiej w których działa e-recepta





pacjent.gov.pl

e-recepta

w liczbach



- ✓ Już ponad **5,8 mln** wystawionych e-recept
- ✓ W styczniu 2019 r. dziennie wystawiano ok. 4 tys e-recept, w sierpniu dzienny przyrost to **już 153tys**
- ✓ Lekarze wystawiający e-recepty: **ponad 14,6 tys**
- ✓ Pielęgniarki i położne wystawiające e-recepty: **ponad 100**



Aplikacja gabinet.gov.pl



przygotowana
z myślą o małych, często
jednoosobowych
gabinetach/praktykach



umożliwia wystawienie
e-recepty
i e-skierowania



jest bezpłatna



dostępna z poziomu
przeglądarki internetowej



logowanie za pomocą
profilu zaufanego




@skierowanie

Kieruj się wygodą!


Skierowanie – terminy obowiązywania

Udostępnienie
funkcjonalności w P1




16 października 2018 r.

Obowiązek potwierdzenia przez
usługodawców do CSIOZ podłączenia
swoich systemów do Platformy P1
(art. 56 ust.5 ustawy o SIOZ)



do 31 grudnia 2019 r.

Udostępnienie
funkcjonalności w P1



od stycznia 2021 r.



📍skierowanie – katalog usług od 15.04.2019

- 1** ambulatoryjne świadczenia specjalistyczne finansowane ze środków publicznych
- 2** leczenie szpitalne w szpitalu, który zawarł umowę o udzielanie świadczeń opieki zdrowotnej
- 3** ambulatoryjne świadczenia specjalistyczne finansowane ze środków publicznych
- 4** badania endoskopowe przewodu pokarmowego finansowane ze środków publicznych
- 5** badania medycyny nuklearnej finansowane ze środków publicznych oraz ze środków innych niż środki publiczne
- 6** badania echokardiograficzne płodu finansowane ze środków publicznych
- 7** badania tomografii komputerowej (TK) finansowane ze środków publicznych oraz ze środków innych niż środki publiczne
- 8** pozytonowa tomografia emisyjna (PET) finansowana ze środków publicznych

e-skierowanie – wystawienie



Pracownik medyczny
wystawia i cyfrowo
podpisuje
e-skierowanie



System P1
weryfikuje e-skierowanie,
zapisuje i generuje kod
i klucz dostępowy



Pacjent otrzymuje
e-skierowanie
w wybranej przez siebie
formie

Pacjent może otrzymać:



1. SMS (IKP aktywne)



2. E-mail (IKP aktywne)



3. Wydruk
informacyjny



e-skierowanie – u realizatora



Pacjent w wybranym przez siebie podmiocie leczniczym realizującym dane świadczenie przekazuje dane dostępne do e-skierowania: kod lub klucz



Podmiot leczniczy przesyła otrzymane dane do Systemu P1



System P1 weryfikuje otrzymane dane dostępne i przesyła odpowiedź do podmiotu realizującego.

W przypadku pozytywnego rozpatrzenia podmiot może zapisać Pacjenta na wizytę lub odmówić realizacji świadczenia. W przypadku zapisania Pacjenta na wizytę System P1 zmienia status e-skierowania na „u realizatora”.

e-skierowanie zrealizowane



Podmiot realizuje świadczenie,
na które zapisany był Pacjent.



Zrealizowane e-skierowanie zostaje
oznaczone w Systemie P1 jako zrealizowane
i nie może już być zrealizowane.

W Systemie P1
następuje odczyt e-skierowania.



e-skierowanie – zmiany

- Brak konieczności dostarczenia e-skierowania w ciągu 14 dni (e-skierowanie jest bezterminowe)
- Brak możliwości podwójnego zapisu na to samo świadczenie
- Zwiększone bezpieczeństwo – eliminacja ryzyka zagubienia skierowania
- Możliwość śledzenia historii leczenia w IKP (Internetowe Konto Pacjenta).
- Brak możliwości poprawy wystawionego e-skierowania
- Wydruk informacyjny e-skierowania = tradycyjne skierowanie papierowe (od sierpnia 2019) – możliwość realizacji w dowolnej placówce

Wyjątki od wystawiania e-skierowań
(pozostanie wersja tradycyjna)

- Brak dostępu do systemu
- Ratownictwo medyczne (RTM)
- Zaopatrzenie Ortopedyczne
- Uzdrowiska (tylko info w IKP)
- Programy zdrowotne

eSkierowanie

Każdy wydruk informacyjny podpisany przez
uprawnionego pracownika medycznego

będzie pełnoprawnym skierowaniem

Można je zrealizować w każdej placówce

(nie tylko tej biorącej udział w pilotażu)

Skierowanie w dotychczasowej postaci obowiązywać będzie do końca 2020 roku

eSkierowanie

Skierowanie do szpitala

Oddział kardiologiczny (4100)



01020304050607080910111213141516171819202122

ID zb.w. 2.16.840.1.113883.3.4424.7.4.2 4322395464356345

Kod dostępu **9982**

Wystawiono 20.10.2014

Pacjent	Mieczysław Kowalski PESEL 62011699999 mężczyzna, ur. 16.01.1962 Odkryta 41 lok. 12 01-134 Warszawa
Wystawca	Poradnia lekarza rodzinnego NZOZ "PROXMED" Rynek 5 23-345 Małe Ciche tel: 66 580-90-06 Kod res. I-000000003657 V-01; VII-001; VIII-0010 REGON 43251260700026 Umowa z 07 NFZ 03-16-01-02990-01

Rozpoznanie

I10 Nadciśnienie tętnicze

Inne informacje

Proszę o przyjęcie na oddział kardiologii w celu wykonania
koronarografii

Osoba wystawiająca

lek. Adam Zadrożny

PWZ lekarza 2355000

Specjalizacje choroby wewnętrzne

(podpis osoby wystawiającej)

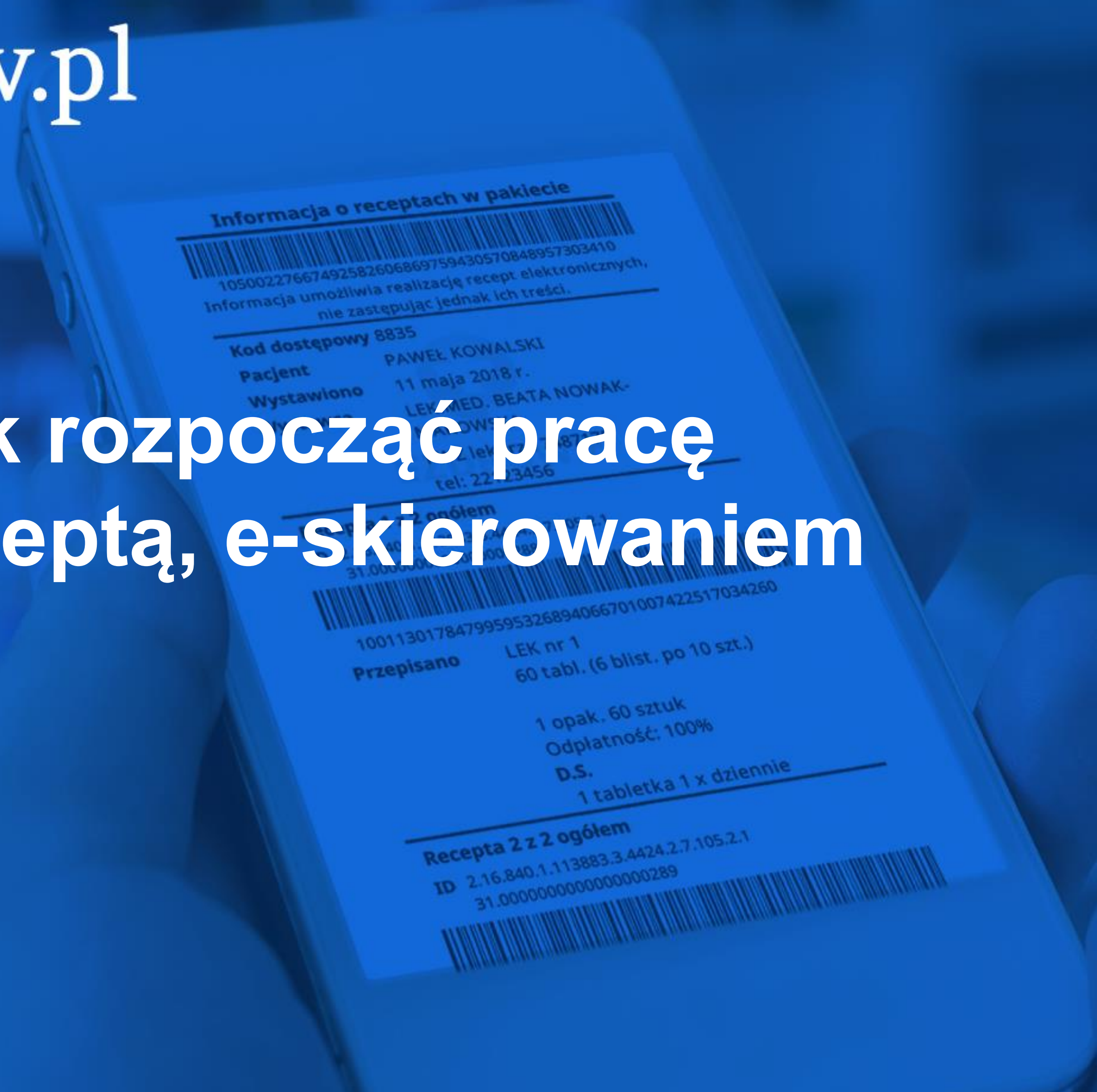
Niniejszy dokument (tzw. informacja o e-skierowaniu) opatrzony podpisem
osoby wystawiającej e-skierowanie, jest równoważny ze skierowaniem w
postaci papierowej. Wejdź na pacjent.gov.pl i poznaj szczegóły.





pacjent.gov.pl

Jak rozpocząć pracę z e-receptą, e-skierowaniem



e-recepta – podłączenie do Systemu P1

Złóż wniosek o dostęp do Systemu P1 w RPWDL

<https://rpwdl.csioz.gov.pl>

Film instruktażowy pod [linkiem](#)



Zaktualizuj oprogramowanie gabinetowe
o funkcjonalność e-recepty



Zaczniij wystawiać e-recepty



e-recepta – podłączenie do e-recepty

Przypadek 1:

Jeśli jesteś zatrudniony w podmiocie leczniczym np. szpital, przychodnia to podmiot musi zapewnić dostęp do funkcjonalności e-recepty

Przypadek 2:

Jeśli prowadzisz Indywidualną Praktykę Lekarską i posiadasz system gabinetowy, należy podłączyć się do systemu P1 (wygenerować certyfikaty) a także zaktualizować o funkcjonalność e-recepty

Przypadek 3:

Jeśli prowadzisz Indywidualną Praktykę Lekarską i nie posiadasz systemu gabinetowego, należy podłączyć się do systemu P1 (wygenerować certyfikaty), zaopatrzyć się w system gabinetowy umożliwiający wystawianie e-recepty lub korzystać z gabinet.gov.pl logując się poprzez Profil Zaufany.

e-recepta – podłączenie do e-recepty

Zatrudnienie w podmiocie leczniczym,
np. szpital, przychodnia



Zacznij wystawiać e-recepty

Indywidualna Praktyka
– posiada system gabinetowy



Podłącz się do systemu P1
(wygeneruj certyfikaty)




Zacznij wystawiać e-recepty

Indywidualna Praktyka
– brak systemu gabinetowego



Gabinet.gov.pl



@recepta – podłączenie do Systemu P1



RPWDL

Rejestr Podmiotów Wykonujących Działalność Leczniczą



Strona główna

Zaloguj

Zarejestruj

Wyszukiwarki ▾

Pliki do pobrania

Informacje o rejestrze

Częste pytania (FAQ) ▾

Kontakt ▾

Zakładanie konta użytkownika

Aplikacja*

- Rejestr Podmiotów Wykonujących Działalność Leczniczą
 Rejestr Praktyk Zawodowych

Imie*

Nazwisko*

Login*

Hasło*



Powtórz hasło*

E-mail*



e-recepta – podłączenie do Systemu P1



RPWDL

Rejestr Podmiotów Wykonujących Działalność Leczniczą



SKRZYNKA ODBIORCZA

Komunikaty
Dokumenty
Poświadczenia

WNIOSKI

Utwórz wniosek
Wnioski robocze
Wnioski gotowe do wysłania
(podpisane)
Wnioski w trakcie wysyłania
Wnioski wysłane
Wnioski zwrócone do
uzupełnienia
Wniosek o uprawnienie do
księgi

INNE

Kontakt ▾

Jak uzyskać uprawnienia do ksiąg rejestrowych

Aby możliwe było utworzenie wniosku o zmianę wpisu w rejestrze lub wniosku o wykreślenie podmiotu leczniczego z rejestru, użytkownik musi mieć uprawnienie udzielone przez osobę upoważnioną podmiotu leczniczego do tworzenia wniosków dotyczących tego podmiotu leczniczego. Procedura uzyskania uprawnienia jest następująca:

- Osoba upoważniona na rzecz podmiotu leczniczego wypełnia i podpisuje "Wniosek o nadanie uprawnienia do Rejestru Podmiotów Wykonujących Działalność Leczniczą" ([przejdź do e-wniosku](#)) lub ([wydrukuj formularz wniosku](#))
- Osoba upoważniona na rzecz podmiotu leczniczego składa wypełniony wniosek we właściwym organie rejestrowym.
- Pracownik organu rejestrowego nadaje uprawnienie użytkownikowi w Rejestrze Podmiotów Wykonujących Działalność Leczniczą.

W razie problemów z aktywacją konta lub uzyskaniem uprawnienia, skontaktuj się z administratorem systemu.

[Przejdź do e-wniosku](#)

lub

[Wydrukuj formularz wniosku](#)

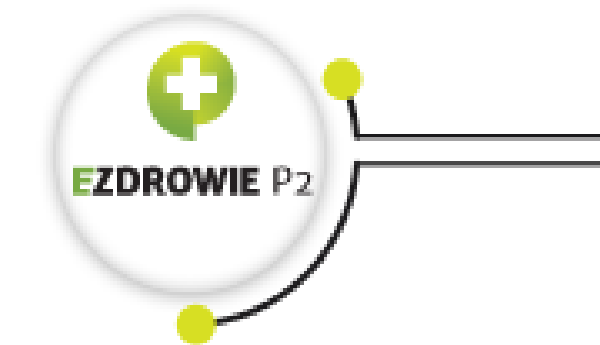


@recepta – podłączenie do Systemu P1



RPWDL

Rejestr Podmiotów Wykonujących Działalność Leczniczą



SKRZYŃKA ODBIORCZA

Komunikaty
Dokumenty
Poświadczenia

WNIOSKI

Utwórz wniosek
Wnioski robocze
Wnioski gotowe do wysłania
(podpisane)
Wnioski w trakcie wysyłania
Wnioski wysłane
Wnioski zwrócone do
uzupełnienia
Wniosek o uprawnienie do
księgi

Wybierz akcję

Utwórz wniosek o rejestrację Podmiotu Leczniczego

Wniosek o nadanie uprawnień do księgi rejestrowej

Wniosek o założenie konta w P1 i wygenerowanie certyfikatów



@recepta – podłączenie do Systemu P1

Dokumenty (0)
Poświadczenia (0)

WNIOSKI

Utwórz wniosek
Wnioski robocze (1)
Wnioski gotowe do wysłania (podpisane)
Wnioski w trakcie wysyłania
Wnioski wysłane (4)
Wnioski zwrócone do uzupełnienia
Wniosek o uprawnienie do księgi

WNE

Kontakt ▾
Księga rejestrowa
Zaświadczenia
Mój profil

Wniosek o założenie konta w P1 i wygenerowanie certyfikatów

[Zobacz film jak wypełnić wniosek](#)

Dane podmiotu

Numer księgi rejestrowej*
Wybierz księgę rejestrową ▾

Adres e-mail*

Proszę potwierdzić adres e-mail*

Dane administratora danych systemu usługodawcy

Stwórz konto dla osoby odpowiedzialnej za zarządzanie kontem podmiotu w Systemie P1 od strony technicznej

Imię*

Nazwisko*

Adres e-mail*

Proszę potwierdzić adres e-mail*

Numer PESEL*

Pliki certyfikatów WSS oraz TLS

Krok 1. Pobierz generator plików CSR
Pliki certyfikatów wygeneruj za pomocą programu dostępnego poniżej
 [Pobierz generator plików CSR](#)

Krok 2. Wygeneruj pliki
Po pobraniu programu postępuj zgodnie z instrukcją
 [Otwórz instrukcję](#)

Krok 3. Dołącz wygenerowane pliki
Dodaj wygenerowany plik .csr dla certyfikatu WSS
 Nie wybrano pliku

Kto może skorzystać:

Każdy posiadających umowę o udzielanie świadczeń opieki zdrowotnej, za okres od dnia 1 stycznia 2019 r. do dnia 31 grudnia 2019 r.,

Na co?

Refundacja kosztów zakupu oprogramowania, poniesionych w 2018 lub 2019 (wykorzystywanego do zapewnienia możliwości wystawiania eZLA lub dokumentacji medycznej w postaci elektronicznej).

Wysokość wsparcia:

80% poniesionych wydatków (przy czym maksymalne dofinansowanie liczone jest od kwoty 1000 zł lub 1000zł powiększonej o podatek VAT),

Wnioski można składać do 10.09.2019, w OW NFZ.



pacjent.gov.pl

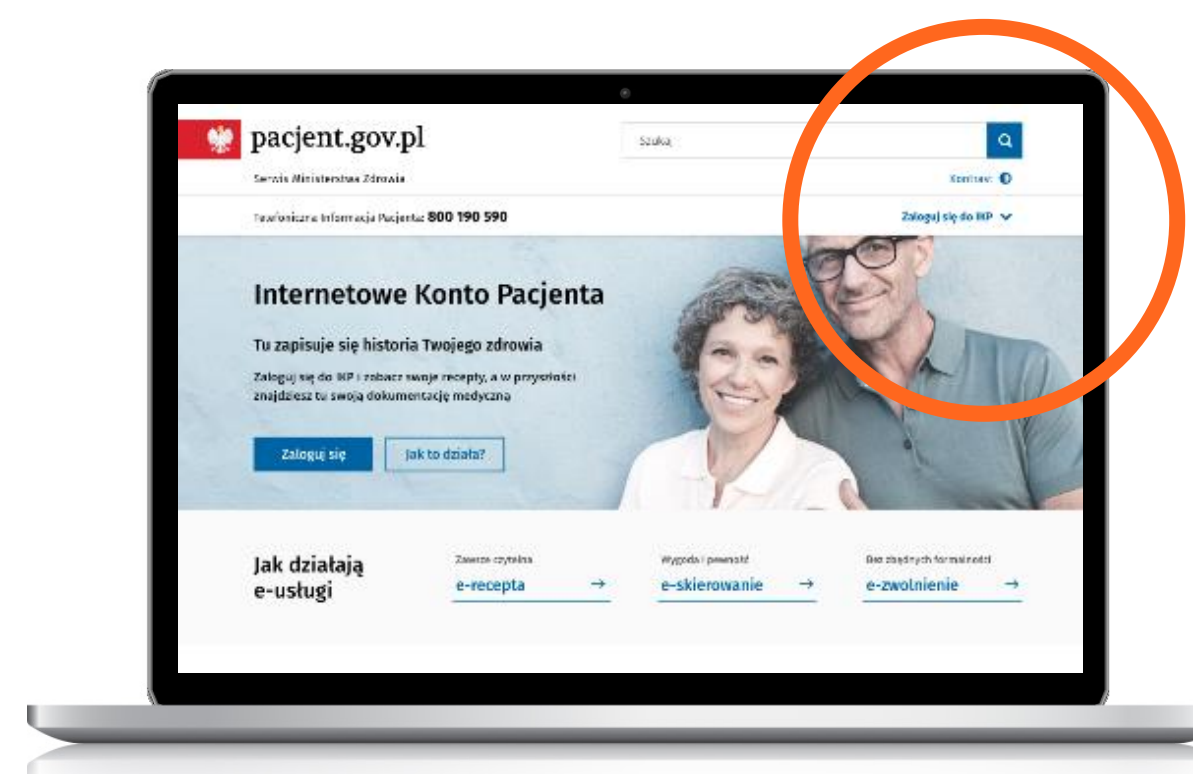
Ministerstwo Zdrowia

IKP

**Internetowe
Konto Pacjenta**

**Tu zapisuje się
historia twojego zdrowia**





... i już!

1

- załóż profil zaufany na **pz.gov.pl**
- skorzystaj z banku internetowego

2

- wejdź na **pacjent.gov.pl**
- zaloguj się na Internetowe Konto Pacjenta za pomocą profilu zaufanego
- wpisz numer **telefonu komórkowego i/lub adres e-mail**



Internetowe Konto Pacjenta

Twoje recepty i skierowania w jednym miejscu

Zaloguj się do IKP i uzyskaj szybki dostęp do swojej dokumentacji medycznej.
Wystarczy jedno kliknięcie!

Zaloguj się

Jak to działa

**Jak działają
e-usługi**

Zawsze czytelna

e-recepta

Wygoda i pewność

e-skierowanie

Bez zbędnych formalności

e-zwolnienie



Logowanie za pomocą hasła

Wybierz inny sposób logowania

* - pola wymagane

Login lub adres e-mail *

Hasło *

Zaloguj mnie



[Nie pamiętam loginu](#) | [Nie pamiętam hasła](#)

[Zaloguj za pomocą certyfikatu kwalifikowanego »](#)

[Zaloguj przez bankowość elektroniczną »](#)





1

3

Imię i nazwisko
Paweł Kowalski

PESEL
900*****

Numer telefonu
+48 222222222

Powiadomienia SMS
Chcę otrzymywać powiadomienia w formie wiadomości tekstowych SMS.

Adres e-mail

Powtórz adres e-mail

Powiadomienia e-mail
Chcę otrzymywać powiadomienia na adres e-mail.

Anuluj Zapisz

2

✓ **Moje powiadomienia**

Edytuj





1

[Wizyty](#) [Recepty](#) [Skierowania](#) [Apteczka](#) [Ankieta](#)

Imię i nazwisko

Paweł Kowalski

PESEL

900*****

Numer telefonu

nie uzupełniono

Adres e-mail

nie uzupełniono

× **Moje powiadomienia**

Edytuj

Narodowy Fundusz Zdrowia potwierdza prawo do świadczeń

Dane na dzień: 2018-11-10 Dodatkowe informacje: uprawniony do 18 r. ż.

Zobacz składki

2

Uprawnienia

[Dostęp dla lekarzy i farmaceutów](#) [Dzieci](#) [Pełnomocnicy](#) [Zgody](#)

Tu nadasz dostęp dla placówki medycznej oraz dla pracownika medycznego do elektronicznych recept i skierowań, a także aptece/punktowi aptecznemu do Twoich e-recept i wykupionych leków na receptę. Z uwagi na trwający proces podłączania się kolejnych placówek medycznych do systemu centralnego, Twoja placówka medyczna, apteka lub pracownik medyczny może jeszcze nie mieć dostępu do udostępnionych danych.

Nadaj dostęp



Centrum Systemów Informacyjnych Ochrony Zdrowia zaprasza na **bezpłatne szkolenia z e-recepty, e-skierowania i Internetowego Konta Pacjenta**

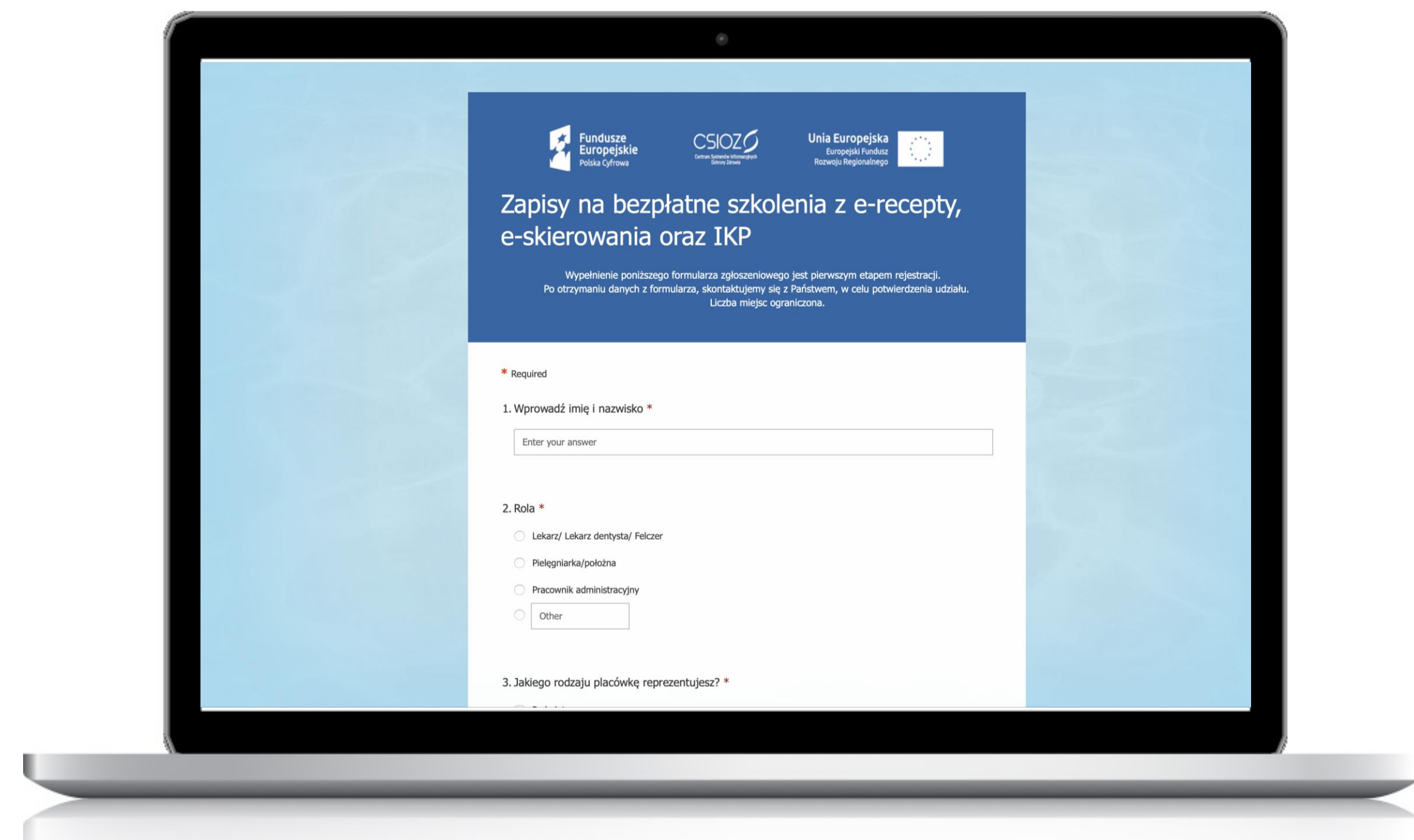
Formularz do zapisów dostępny jest na stronie:

<https://szkolenia-ezdrowie.csioz.gov.pl>

Szkolenia są otwarte, bezpłatne – każdy może się zapisać

Lista miejsc, gdzie odbywają się szkolenia stale się powiększa

Podmioty zainteresowane organizacją szkolenia na terenie swojej placówki prosimy o kontakt pod adresem: e-recepta@csioz.gov.pl



@recepta

@skierowanie

Dziękujemy za uwagę

e-recepta@csioz.gov.pl

e-skierowanie@csioz.gov.pl

Infolinia: 19 457

